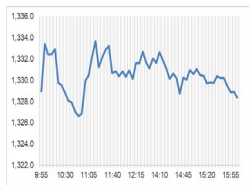


**Market Comment**  
**Saravut Tachochavalit, Analyst**  
 TEL : +66 (2) 088-9754  
 EMAIL : Saravut.ta@rhbgrou.com

## ติดตามหลาย ๆ ปัจจัยในสัปดาห์นี้



**Up** 278  
**Down** 197  
**Unchanged** 175

**Open** 1,327.30  
**High** 1,334.12  
**Low** 1,325.95  
**Closed** 1,332.74  
**Chg.** 4.33  
**Chg.%** 0.33  
**Value (mn)** 40,330.79  
**P/E (x)** 17.40  
**P/BV (x)** 1.25  
**Yield (%)** 3.45  
**Market Cap (bn)** 16,489.67

**SET 50-100 – MAI – Futures Index**

	Closed	Chg.	(%)
SET 50	819.85	2.70	0.33
SET 100	1,810.06	6.14	0.34
S50_Con	818.40	1.90	0.23
MAI Index	368.08	0.81	0.22

**Trading Breakdown: Daily**

(Bt,m)	Buy	Sell	Net
Institution	3,481.48	3,365.60	115.88
Proprietary	2,887.42	2,934.48	-47.06
Foreign	21,884.58	22,380.45	-495.87
Local	12,016.18	11,589.12	427.05

**Trading Breakdown: Month to Date**

(Bt,m)	Buy	Sell	Net
Institution	15,179.19	13,232.16	1,947.00
Proprietary	11,815.07	11,678.89	136.19
Foreign	91,014.79	97,059.94	-6,045.17
Local	52,276.59	48,314.61	3,961.98

**World Markets Index**

	Closed	Chg.	(%)
Dow Jones	38,798.99	-87.18	-0.22
NASDAQ	17,133.13	-39.99	-0.23
FTSE 100	8,245.37	-39.97	-0.48
Nikkei	38,730.66	46.73	0.12
Hang Seng	18,366.95	-109.85	-0.59

**Foreign Exchange Rates**

	Closed	Chg.	(%)
Baht (Onshore)	36.93	0.11	-0.29
Yen	156.89	0.14	-0.09
Euro	1.08	0.00	-0.23

**Commodities**

	Closed	Chg.	(%)
Oil: Brent	78.31	-0.14	-0.18
Oil: Dubai	79.59	1.41	1.81
Oil: Nymex	75.53	-0.02	-0.03
Gold	2,296.12	2.34	0.10
Zinc	2,834.00	-8.50	-0.30
BDIY Index	1,881.00	12.00	0.64

Source: Bloomberg

ตลาดหุ้นสหรัฐฯ ปิดลบ ภาวะการซื้อขายผันผวนหลังข้อมูลการจ้างงานของสหรัฐฯ เพิ่มขึ้นมากกว่าคาด บ่งชี้ถึงภาวะเศรษฐกิจที่แข็งแกร่งของสหรัฐฯ และอาจทำให้เฟดคงอัตราดอกเบี้ยนโยบายไว้นานกว่าคาด ทำให้ DOW JONES, NASDAQ, S&P500 ปิด -0.22%, -0.23%, -0.11%

ตลาดหุ้นยุโรปปิดลบ มีแรงขายกลุ่มหุ้นที่อ่อนไหวต่ออัตราดอกเบี้ย เช่น กลุ่มอสังหาฯ กลุ่มสาธารณูปโภค หลังสหรัฐฯ เปิดเผยข้อมูลการจ้างงานที่แข็งแกร่งเกินคาด ทำให้ DAX, FTSE, CAC40, FTMIB ปิด -0.51%, -0.48%, -0.48%, -0.50%

สัญญาราคาน้ำมันดิบ WTI ส่งมอบเดือนก.ค. ลดลง 0.02 ดอลลาร์ปิดที่ 75.53 ดอลลาร์/บาร์เรล ส่วนสัญญาน้ำมันดิบ Brent ส่งมอบเดือนส.ค. ลดลง 0.25 ดอลลาร์ปิดที่ 79.62 ดอลลาร์/บาร์เรล ราคาน้ำมันดิบปรับเป็นสัปดาห์ที่ 3 ติดต่อกัน จากความกังวลอุปสงค์น้ำมันอาจจะชะลอลง หลังที่ประชุมกลุ่มโอเปกพลัสจะค่อย ๆ เพิ่มกำลังการผลิตในไตรมาส 4/67 แต่การที่ราคาน้ำมันผันผวนหรือแกว่งลง ทำให้ทั้งรัสเซียและซาอุดีอาระเบียพร้อมที่จะระงับหรือยกเลิกการปรับเพิ่มการผลิตน้ำมัน

ตลาดหุ้นไทยวันศุกร์ปรับขึ้นสุดคัลลิ่งกับทิศทางตลาดหุ้นภูมิภาค ตามการฟื้นตัวของตลาดหุ้นสหรัฐฯ และการที่ธนาคารกลางยุโรปประกาศปรับลดอัตราดอกเบี้ยนโยบายลง 0.25% ตามคาด เพิ่มโอกาสที่เฟดจะปรับลดอัตราดอกเบี้ยลงในปีนี ทางด้านสำนักงานศุลกากรจีน (GAC) รายงานยอดส่งออกเดือนพ.ค. พุ่งขึ้น 7.6% YoY ดีกว่าที่ตลาดคาดว่าจะเพิ่มขึ้น 6% และดีกว่าในเดือนเม.ย. ที่เพิ่มขึ้นเพียง 1.5% ส่วนการนำเข้าเพิ่มขึ้นเพียง 1.8% YoY ในเดือนพ.ค. ต่ำกว่าที่ตลาดคาดว่าจะเพิ่มขึ้น 4.2% ต่ำกว่าเดือนเม.ย. ที่การนำเข้าพุ่งขึ้นถึง 8.4% สอดคล้องกับการฟื้นตัวของดัชนีเรือตู้คอนเทนเนอร์ SCTF Index ที่ปรับขึ้นอีก 4.6% ในสัปดาห์ที่ผ่านมา เป็นบวกต่อหุ้น RCL, SINO หุ้นไทยมีแรงซื้อในกลุ่มแบงก์ สื่อสาร, แรงหนุนจากดัชนีราคาผู้บริโภคทั่วไป (CPI) เดือนพ.ค. เพิ่มขึ้น 1.54% YoY จากฐานที่ต่ำของค่ากระแสไฟฟ้าในปีก่อน และการปรับขึ้นของราคาอาหารและพลังงาน ส่วนอัตราเงินเฟ้อพื้นฐานเพิ่มขึ้น 0.39% YoY มีแรงซื้อ KTB จากข่าวคลังเตรียมขายหน่วยเกษียณ หรือสลากสะสมทรัพย์เพื่อเงินออม ยามเกษียณ โดยจะสามารถถอนเงินที่ซื้อสลากทั้งหมดออกมาได้เมื่ออายุครบ 60 ปี และมีสิทธิที่จะถูกรางวัลในระหว่างที่ถือครองสลาก เรามอง KTB มีความพร้อมจากแอปเป่าตังมากที่สุด

กระทรวงแรงงานสหรัฐฯ เปิดเผยการจ้างงานนอกภาคเกษตรสหรัฐฯ เดือนพ.ค. เพิ่มขึ้น 2.72 แสนตำแหน่ง ดีกว่าที่ตลาดคาด 1.80 แสนตำแหน่ง เทียบกับเดือนเม.ย. ที่ 1.65 แสนตำแหน่ง แต่อัตราการว่างงานเพิ่มขึ้นจาก 3.9% เป็น 4.0% หากอัตราการว่างงานได้ระดับขึ้นในเดือนต่อไป หรืออยู่สูงกว่าระดับ 4.0% ก็จะมีขี้อึงการจ้างงานในระยะต่อไปน่าจะชะลอลง

ติดตามผลประชุมกนง. ในวันพุธนี้ (12) คาดว่า กนง. จะไม่มีมติไม่เป็นเอกฉันท์ หรือมีเสียงราว 5 : 2 ให้คงอัตราดอกเบี้ยนโยบายไว้ที่ 2.50% เพื่อรักษาขีดความสามารถของนโยบายการเงินต่อไปตลอดทั้งปี เนื่องจากมีแนวโน้มที่จะแจกเงินดิจิทัลวอลเล็ตให้เฉพาะกลุ่มเปราะบาง เพื่อกระตุ้นเศรษฐกิจ ในขณะที่เงินเฟ้อไทยเริ่มกลับมาเป็นบวก และมีแนวโน้มกลับสู่เป้าหมายของกนง. ที่ 1-3% ภายในกลางปี 2568 เราคาดว่า กนง. น่าจะคงอัตราดอกเบี้ยนโยบายไปตลอดทั้งปีนี้ ซึ่งจะ เป็นบวกต่อหุ้นกลุ่มแบงก์

แนวโน้มตลาดหุ้นไทยวันนี้คาดว่า แกว่ง ค่าเงินบาทอ่อนค่าอยู่ระดับ 36.87 บาท/ดอลลาร์ หลังดอลลาร์แข็งค่า อัตราผลตอบแทนพันธบัตรรัฐบาลสหรัฐฯ อายุ 10 ปี ฟื้นตัว ติดตามผลประชุมเฟดและกนง. ในวันพุธนี้ แนะนำติดตาม Dot plot เดือนมิ.ย. คาดว่า FOMC น่าจะปรับลดคาดการณ์การลดอัตราดอกเบี้ยลงเหลือ 1-2 ครั้งในปีนี ระยะสั้นหุ้นไทยถูกกดดันจากปัจจัยการเมือง แนะนำ ชะลอการเก็งกำไรเพื่อรอติดตามปัจจัยต่าง ๆ ให้ชัดเจน โดยเฉพาะการตีความคุณสมบัติของนายกเศรษฐา รอศาลฯ กำหนดวันพิจารณา

**กลยุทธ์การลงทุน**  
 Trading: แนะนำ ชะลอเก็งกำไร รอ SET ดิ่งหลักก่อน

Technical Analyzer

Saravut Tachochavalit, Analyst  
 TEL : +66 (2) 088 9999 Ext. 9754  
 EMAIL : Saravut.ta@rhbgroup.com

SET Index

ดูแกว่ง

Figure 1 : SET Index daily chart



Source: RHB, Aspen

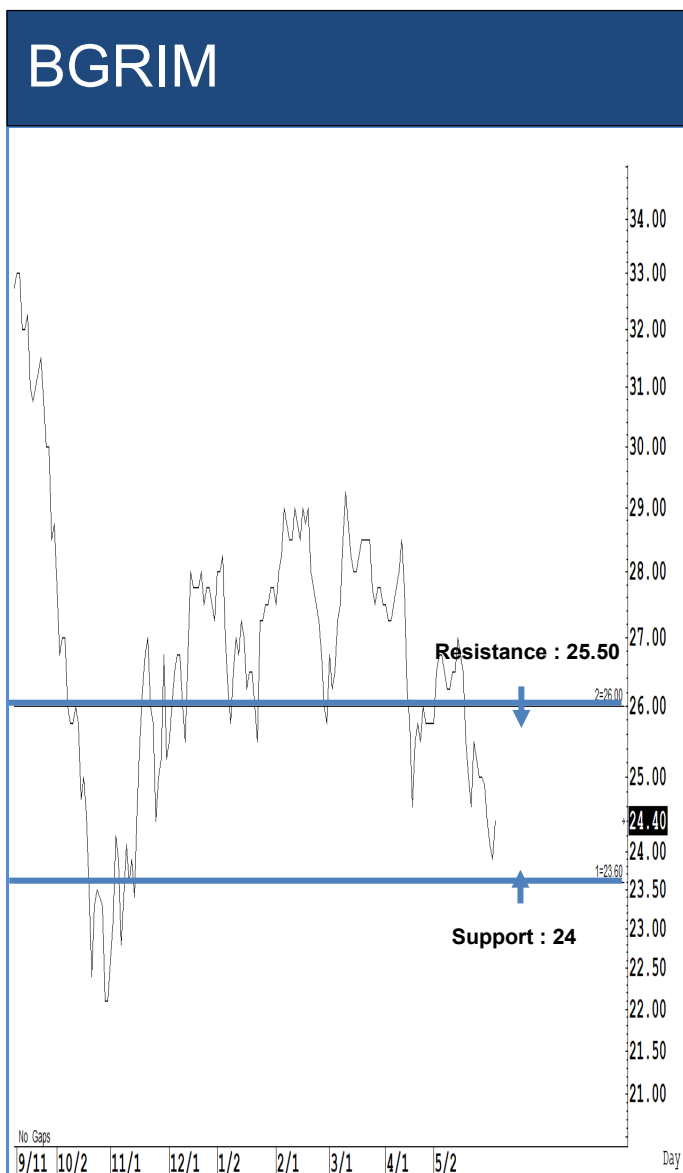
SET Index ปิดที่ 1,332.74 จุด 4.33 จุด มูลค่าการซื้อขาย 40,270 ล้านบาท ลดลงเมื่อเทียบกับปริมาณการซื้อขายวันก่อนหน้า โดยนักลงทุนต่างประเทศขายสุทธิ 496 ล้านบาท และขายสุทธิ 88,205 ล้านบาท YTD

ระยะกลาง : SET Index อยู่ในช่วงปรับฐาน เดือนนี้ถ้ากลับขึ้นไปปิดเหนือ 1,387 จุดเป็นอย่างน้อย เดือนกรกฎาคมลุ้นติดต่อกัน แนวโน้มจะเริ่มฟื้นตัวกลับขึ้นไปแถว ๆ 1,442 จุด สำหรับทิศทางในไตรมาส 3/2567 คาดว่ากรอบของ SET จะอยู่ระหว่าง 1,300-1,478 จุด แนะนำ ซื้อเมื่ออ่อนตัว สัปดาห์นี้คาดว่าจะแกว่งในกรอบระหว่าง 1,300-1,350 จุด แนะนำ ลงซื้อ ขึ้นขาย

ระยะสั้น : SET Index ปิดบวกอ่อน ๆ ยังไม่มีจุดต่ำใหม่จากวันพฤหัสบดีที่ 1,325 จุด สั้น ๆ ตีกลับไม่ข้ามแถว ๆ 1,342 จุด แนะนำ ขายเพื่อหวังผลซื้อกลับเมื่ออ่อนตัว ในกรณีแถว ๆ 1,315 จุดเอาไม่อยู่ ยังไม่ต้องรีบรับ

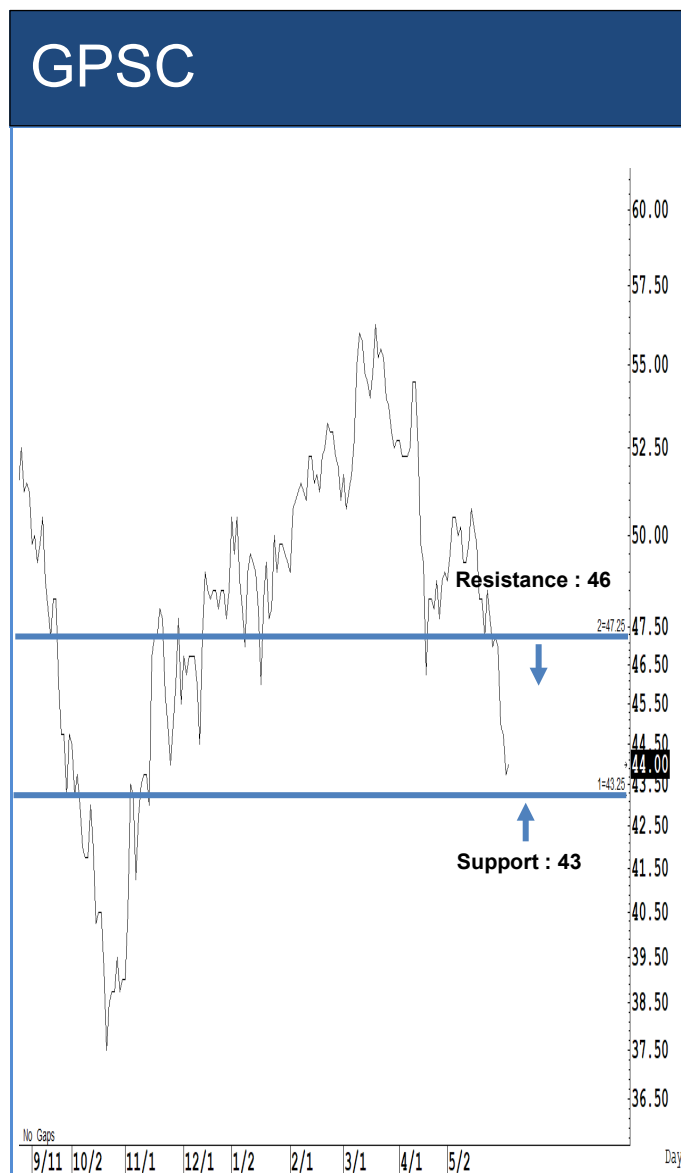
Saravut Tachochavalit, Analyst  
 TEL : +66 (2) 088 9999 Ext. 9754  
 EMAIL : [Saravut.ta@rhbgroup.com](mailto:Saravut.ta@rhbgroup.com)

# Trading Stocks



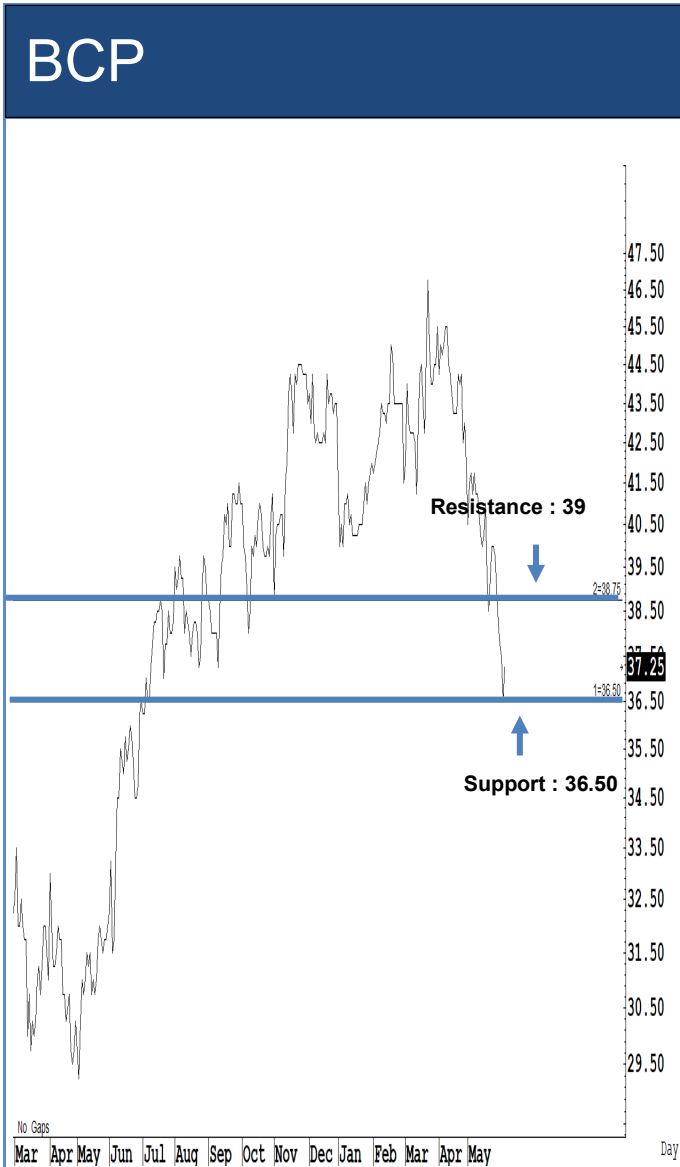
Source: RHB, Bloomberg

ระยะสั้นแกว่งในกรอบ sideways ระหว่าง 24-25.50 บาท แนะนำ ลงซื้อ ขึ้นขายในกรอบดังกล่าว ส่วนจุดตัดขาดทุนจะอยู่ที่ 23.70 บาท



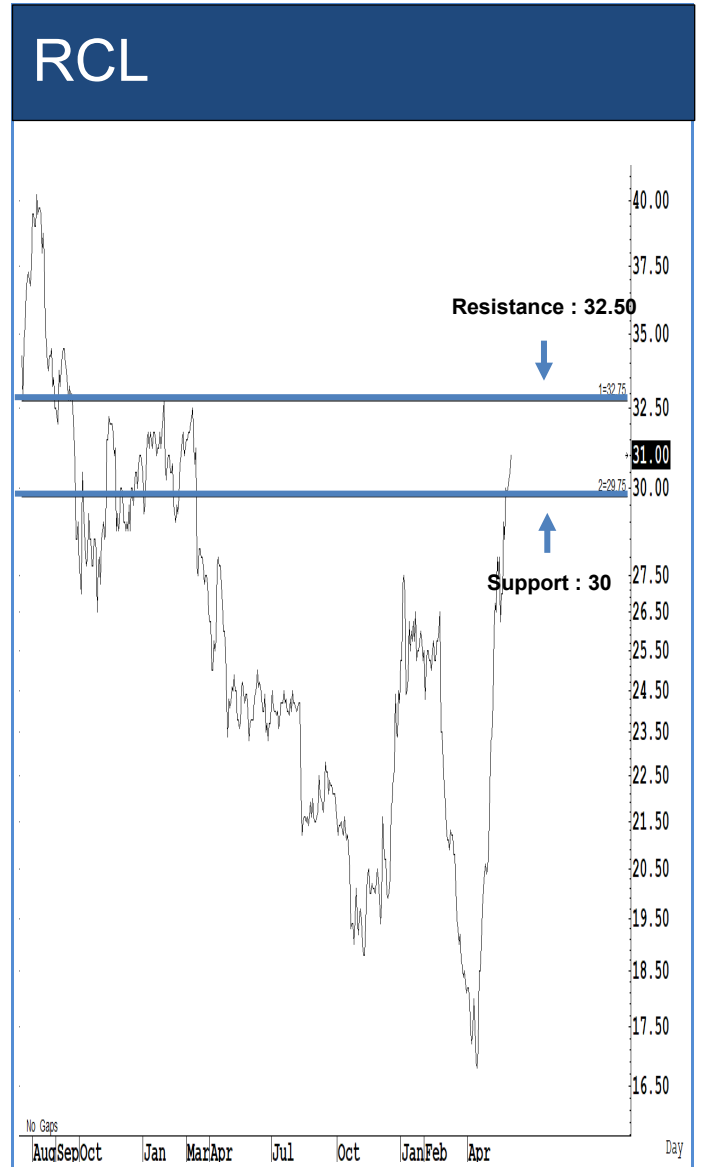
Source: RHB, Bloomberg

ระยะสั้นแกว่งในกรอบ sideways ระหว่าง 43-46 บาท แนะนำ ลงซื้อ ขึ้นขายในกรอบดังกล่าว ส่วนจุดตัดขาดทุนจะอยู่ที่ 42 บาท



Source: RHB, Bloomberg

ระยะสั้นแกว่งในกรอบ sideways ระหว่าง 36.50-39 บาท แนะนำ ลงซื้อ ขึ้นขายในกรอบดังกล่าว ส่วนจุดตัดขาดทุนจะอยู่ที่ 35 บาท



Source: RHB, Bloomberg

ระยะสั้นแกว่งในกรอบ sideways ระหว่าง 30-32.50 บาท แนะนำ ลงซื้อ ขึ้นขายในกรอบดังกล่าว ส่วนจุดตัดขาดทุนจะอยู่ที่ 29 บาท



ระยะสั้นแกว่งในกรอบ **sideway** ระหว่าง 6-6.80 บาท แนะนำ ลงซื้อ ขึ้นขายในกรอบดังกล่าว ส่วนจุดตัดขาดทุนจะอยู่ที่ 5.80 บาท

ระยะสั้นแกว่งในกรอบ **sideway** ระหว่าง 37.75-40.50 บาท แนะนำ ลงซื้อ ขึ้นขายในกรอบดังกล่าว ส่วนจุดตัดขาดทุนจะอยู่ที่ 37 บาท

## Key Stock News (ที่มา: ข่าวหุ้น)

**JTS สปีนออฟ 'จั๊สเทล' รุกเครือข่าย AI เต็มสูบ ฐานะการเงินแข็งแกร่ง แพร่เวลู 20,000 ล้านบาท**

บอร์ด JTS ไฟเขียวส่ง JasTel เข้าจดทะเบียนในตลาดหุ้น ระดมทุนธุรกิจโครงสร้างพื้นฐานและภูมิภาค ให้บริการคลาวด์และ OTT สุดลาดอาเชียน พร้อมขยายการค้าเซ็นเซอร์รองรับ Generative AI ด้าน FA ประเมินมูลค่ายุติธรรม (Fair value) 16,000-20,000 ล้านบาท พบฐานะการเงินแข็งแกร่งปี66 กำไรสุทธิ 146.06 ล้านบาท ขณะที่ D/E ต่ำแค่ 0.43 เท่า โบรกเกอร์มอง Spin off หุ้น JasTel เป็นเรื่องดี เพราะมูลค่าหุ้นจะเพิ่มจากราคาหุ้นที่เป็นราคาตลาด มองแพร่เวลูคิดเป็น PER ที่ 15-20 เท่า ด้าน AIS ชูบได้ขาย 3BBIF ที่ถืออยู่ในมือ 19% หลัง กัลฟ์ ขายให้ JAS ไปทั้งหมดแล้ว

**การเมือง.ม.ย.ร้อนคคคชนี้ ชุกกลุ่มหุ้นพื้นฐานดีปีนผลสูง**

จับตาประเด็นการเมืองเดือน ม.ย. สุดร้อน! วั่นกระทบความเชื่อมั่นต่อตลาดหุ้นไทย ที่ประเด็นถกคณายก ถูกให้หนักมากสุด กระทั่งปี 68 ลำช้า ด้าน เอเชีย พลัส คัดกลุ่มหุ้นพื้นฐานแน่น อัตราปันผลสูง SPALI, QH, AP, TTB, SCCE, PTTEP, TTCL, BBL, KBANK, INTUCH, CPAXT, GPSC, BGRIM, SJWD, DRT และ ADVICE

**AOT รับไอซีซี! ยอดพุ่ง 60 ล้านคน**

สุริยะ สั่ง AOT เตรียมมาตรการรับช่วงไอซีซีขึ้นปลายปี ประเมินตั้งแต่ม.ย.-พ.ย. 67 ผู้โดยสาร 6 ท่าอากาศยานพุ่งปรับ 60 ล้านคน เทียบปีรวมกว่า 3.8 แสนเที่ยวบิน พารกฟม.เร่งทำแผนเพิ่มขบวนรถไฟฟ้าสายสีน้ำเงิน-สายสีม่วง-สายสีชมพู และสายสีเหลือง รองรับการเดินทางของผู้โดยสารช่วงฤดูท่องเที่ยว

**SNPP ส่งชก Q2 ได้เด่น! ยอดขายพุ่งกำไรไว**

SNPP ส่งชกไตรมาส 2/67 ใลสูง รัยยอดขายในไทย-เวียดนามพุ่ง หลังสินค้าเดิมขายดี และออกสินค้าใหม่ได้รับการตอบรับที่ดี คาดครึ่งหลังดีกว่าครึ่งแรก เล็งปิดตลาดหุ้นแจ้งนายชมนชบ เคียวในฟิลิปปินส์เพิ่ม ขณะที่เตรียมเห็นฟ้าไรด์โชว์ที่ป็นัง มาเลเซีย 11 ม.ย.นี้ โบรกฯ เชียร์ซื้อ เป้าราคา 22.50 บาท คาด Q2-Q4 กำไรไวทุกไตรมาส

**SINGER เสิร์นอะรวดแน่! ยันแรบบิทราคา 20 บ.**

"อดิศักดิ์ สุขุมวิททยา ผู้บริหารกลุ่มเจมาร์ท (JMART) ย้ำ SINGER และ SGC ขนาดตลาดโล มีโอกาสเติบโตด้วย Locked Phone ส่วนแผนของ บมจ.แรบบิท ไอเลคตริคส์ (RABBIT) ที่จะขายหุ้น ซิงเกอร์ เป็นไปตามข้อตกลงเดิมที่ขายให้ตนเอง กำหนดราคาไว้ 20 บาทต่อหุ้น ภายใน 3 ปี ด้าน Bloomberg Consensus คงเป้ากำไรปีนี้ของซิงเกอร์ ไว้ที่ 569 ล้านบาท

**ITC มั่นใจรายได้ปีนี้โต 15% เปิดตัว 2 แปรนต์ใหม่ 'Bellotta-ChangeTer' บุกตลาดไทย**

ITC คงเป้ารายได้ปีนี้โต 15% รับเทรนด์เลี้ยงน้องหมาและน้องแมวเสมือนสมาชิกคนสำคัญในครอบครัว (Pet Humanization) เล็งเจาะตลาดอาหารสัตว์เลี้ยงแบบแห้งหลังตลาดขายยตัวดี ล่าสุดเปิดตัวแปรนต์ Bellotta อาหารแมวสูตรพรีเมียม และแปรนต์ ChangeTer อาหารแมวและสุนัข สูตรเป็นมิตรต่อไต พร้อมเปิดตัว 2 พรีเมียมเตอร์ ฟิล์ม ธนภัทร และ มารี เบิร์นเนอร์ เพื่อรุกตลาดไทย คาดต้นยอดขายปีแรกโต 30%

**HL ลุยเปิด 4 สาขาใหม่ ไตรมาส 2 หนุรายได้ปีนี้ตามเป้าโต 10%**

เฮลตี้ดี แยกไตรมาส 2/67 เดินหน้าเปิดร้านขายยา 4 สาขาใหม่ ขณะที่ไตรมาส 3/67 เตรียมขยายสาขาอีก 7 สาขา และในไตรมาส 4/67 เปิดตัวเพิ่ม 4 สาขา มั่นใจทั้งปี 67 เติบโตตามแผน 20 สาขา ส่งผลสิ้นปีครบ 70 สาขา หนุรายได้ปีนี้โต 10%

**THCOM เซ็น MOU กองทัพอากาศ พัฒนาเทคโนโลยีการบิน โดรน-ดาวเทียม-จรวด**

กองทัพอากาศ จับมือ ไทยคม ลุยศึกษา วิจัยและพัฒนาเทคโนโลยีการบินและอวกาศ ส่งเสริมอุตสาหกรรมป้องกันประเทศให้พึ่งพาตนเองได้อย่างยั่งยืน ภายใต้ 3 มิติหลัก โดรนสำรวจ อวกาศ-ดาวเทียมขนาดเล็ก-จรวดนำส่งดาวเทียม

**GULF-AIS-สวพส. ผุดโครงการนำร่อง อัปเดตคุณภาพชุมชน**

'GULFAISสวพส.' ผนึกกำลังยกระดับคุณภาพชีวิตให้ชุมชนห่างไกล ผ่านโครงการ Green Energy Green Network for THAs ผลงานงานสะอาดเชื่อมเครือข่ายเพื่อคนไทย นำร่อง 2 พื้นที่ ชุมชนบ้านดอกไม้อีส-มอให้โศค จ.ตาก

**CAAT เร่งแจ้งแอร์ไลน์ เพิ่มเที่ยวบินสู่อินเดียดีได้สิทธิอีก 7 พันที่นั่ง**

CAAT เร่งแจ้งแอร์ไลน์เพิ่มเที่ยวบิน หลังไทย-อินเดีย บรรลุข้อตกลงร่วมกัน ได้รับจัดสรรสิทธิการบินระหว่าง 2 ฝ่ายเพิ่มอีก 7,000 ที่นั่งต่อสัปดาห์ สู 6 เมืองสำคัญในอินเดีย เริ่ม พ.ย.นี้ มั่นใจช่วยดันยอดผู้โดยสารทั้ง 2 ประเทศเพิ่มได้อีก 2,000 คนต่อวัน จากปัจจุบันอยู่ที่ 7,000 คนต่อวัน

**TRUE เยือนสำนักงาน 'เทเลนอร์' ชมนวัตกรรมดิจิทัล เพิ่มโอกาสใหม่ทางธุรกิจ**

ผู้บริหาร TRUE เยือนสำนักงานใหญ่ เทเลนอร์ กู๊ป ในนอร์เวย์ ชมนวัตกรรมบริการดิจิทัล แลกเปลี่ยนองค์ความรู้ระหว่างกัน เปิดมุมมองด้าน AI เพิ่มโอกาสใหม่ทางธุรกิจนอกเหนือจากการสื่อสารโทรคมนาคม

**'บีไอจี' จับมือ 'กรมสรรพสามิต' นำร่องแพลตฟอร์มวัดคาร์บอน**

นายปิยะบุตร จารุเพ็ญ กรรมการผู้จัดการ บริษัท บางกอกอินดัสเทรียลแก๊ส จำกัด หรือ บีไอจี เปิดเผยว่า บีไอจีร่วมกับกรมสรรพสามิต ลงนามความร่วมมือในการจัดการตรวจสอบและวิเคราะห์แนวทางการลดการปล่อยคาร์บอนไดออกไซด์จากการใช้งานและการบำรุงรักษาพลังงาน รวมถึงการให้พลังงานอย่างมีประสิทธิภาพ นำไปสู่การลดการปล่อยก๊าซเรือนกระจกโดยใช้ Carbon Management Platform ที่พัฒนาโดยบีไอจี ซึ่งสามารถใช้เป็นข้อมูลจำแนกแหล่งปล่อยคาร์บอนเพื่อใช้ในการคำนวณคาร์บอนฟุตพริ้นต์องค์กร ยกระดับการบริหารจัดการพลังงานในหน่วยงานภาครัฐ พร้อมร่วมกันศึกษาการนำ Climate Technology มาใช้ประโยชน์นอกเหนือจากภาคอุตสาหกรรม

**อารามโกเตรียมขายหุ้นให้ฝรั่ง ซาลู เล็งระดมทุนเสริมแกร่งพร้อมยืมล 6.6%**

นักลงทุนต่างชาติจะได้รับการจัดสรรหุ้นประมาณ 60% ของหุ้นที่เสนอขาย มูลค่า 1.12 หมื่นล้านดอลลาร์ของ บริษัท ซาลูดี อารามโก รัฐวิสาหกิจยักษ์ใหญ่ของซาอุดีอาระเบีย ซึ่งถือเป็นความเคลื่อนไหวครั้งใหญ่ของอารามโก หลังจากที่เข้าซื้อขายในตลาดหลักทรัพย์ของซาอุดี เมื่อปี 2562 ที่ส่วนใหญ่เป็นการจัดสรรหุ้นเพื่อขายให้กับนักลงทุนในประเทศ

**จ้างงานมะกันแกร่งส่งผลเฟดคงดอกเบี้ย.**

อัตราดอกเบี้ยของเฟดคงที่และค่าจ้างเดือน พ.ค.ที่เพิ่มขึ้นอย่างน่าประหลาดใจ ส่งผลให้มีความเชื่อมั่นว่าธนาคารกลางสหรัฐ (เฟด) จะยังคงอัตราดอกเบี้ยนโยบายไว้ตลอดช่วงฤดูร้อนนี้ และอาจนานกว่านั้นอีกด้วย

**CPN-CBG-BDMS นำที่มนำซื้อ รับเงินเพื่อสูงสุรอบ 13 เดือน-ค.บ.ยไม่ลง**

กระทรวงพาณิชย์ เผยอัตราเงินเฟ้อทั่วไปเดือน พ.ค. 67 อยู่ที่ 1.54% สูงสุดในรอบ 13 เดือน จากราคาพลังงาน-ฐานค่าแรงและไฟฟ้าปีก่อนหน้า ส่วนเดือน มิ.ย.คาดเงินเฟ้ออยู่ที่ 1-1.1% ยังคงเป้าที่ 0.1% ด้าน บล.ธนชาติ แนะ 'ซีอี' CPALL-CPN-CBG-BDMS-BH รับเงินเพื่อสูงดอกเบี้ย กง.มีโอกาสดูถูกลงออกไปเป็นปีหน้า

**MAAI BY KTC จับมือเคอะมอลล์ เสริมทัพเครือข่าย**

MAAI BY KTC บมจ.บัตรกรุงไทย (KTC) เสริมความแข็งแกร่งด้านเครือข่ายพันธมิตรในการแลกเปลี่ยน ล่าสุดจับมือ M Card เชื่อมต่อระบบการแลกเปลี่ยนคะแนนระหว่างคะแนนมาย และ M Point เพิ่มประสิทธิภาพและทางเลือกสำหรับสมาชิกทั้งสองค่ายปัจจุบันมีเครือข่ายพันธมิตรมากกว่า 40 แปรนต์ชั้นนำ รวมถึงฐานลูกค้ากว่า 1.8 ล้านร้านค้า

**LHSC เพิ่มทรัพย์สินใหม่ดันกำไร ฟาก AIMIRT ปิดดีลควบ PPF ดันพอร์ตโต 20%**

บลจ.แลนด์ แอนด์ เฮาส์ (LH Fund) เผยผู้ถือหุ้นของทรัสต์ LHSC ไฟเขียวอนุมัติแผนการลงทุนทรัพย์สินใหม่ โครงการศูนย์การค้าเทอร์มินอล 21 พัทยา เสริมความมั่นคงระยะยาว ฟากทรัสต์ AIMIRT ประกาศความสำเร็จครั้งใหญ่ ปิดดีลควบรวมและแปลงสภาพกองทุนรวม PPF รับโอนทรัพย์สินมูลค่ารวมกว่า 2,000 ล้านบาท ดันพอร์ตโตไฟลีโอโตขึ้นกว่า 20%

**TIDLOR เต็มกลุ่มไฟแนนซ์ ครึ่งปีหลังข่าวบวกรอหนุ**

บล.กรุงไทย (KTX) เปิดภาพรวมผลประกอบการกลุ่มการเงินที่ทำการศึกษา (MTC, SAWAD, TIDLOR, ASK, THANI) คาดว่าผลกำไรที่เหลือของปีนี้ไม่มีแนวโน้มฟื้นตัวต่อ จากการตั้งสำรองที่ลดลง ผลจากการควบคุมคุณภาพสินทรัพย์ ประกอบกับเศรษฐกิจฟื้นตัวจากการเร่งเบิกจ่ายงบประมาณรัฐ ให้นักลงทุน มากกว่าตลาด เลือท TIDLOR Outperform ราคาเป้าหมาย 21.87 บาท

**SM ส่งชกแนวโน้ม Q2 แรงต่อ มั่นใจรายได้รวมปี 67 เติบโตไม่ต่ำกว่า 15%**

บมจ.สตาร์ มินิ (SM) ส่งชกแนวโน้มผลงาน Q2/67 แรงต่อเผยยอดขายสินค้าและสินค้าเข้าซื้อเครื่องใช้ไฟฟ้าโดยเฉพาะมือถือเติบโตโดดเด่น หลังมีการใช้เทคโนโลยีลิฟต์ ช่วยบริหารความเสี่ยงในการชำระหนี้ของลูกค้า หนุยอดการเก็บเงินและยอดขายดีต่อเนื่องเป้ารายได้รวมปีนี้เติบโตไม่ต่ำกว่า 15% คุมหนี้เสียต่ำ 4%

**ออส. ประมูล NPA กว่า 5 พันรายการ หนี้ราคาแรง 50%**

ธนาคารอาคารสงเคราะห์ (ออส.) ยกทัพ NPA ทำเลดกว่า 5,000 รายการทั่วประเทศ มาประมูลขายในราคาตลาดพิเศษสูงถึง 50% พิเศษผู้ชนะการประมูลสามารถขอสินเชื่อบ้านอัตราดอกเบี้ยต่ำสุดนานสูงสุด 24 เดือน ในงานประมูลขายบ้านมือสอง ออส. ประจำปีครั้งที่ 2/67 วันที่ 15 มิ.ย.นี้ ย้ำจัดงานประมูลวันเดียวพร้อมกันทั่วประเทศ

**KTB หนุรัฐกระตุ้นเมืองรอง ชัฟพอร์ตภาษีอิเล็กทรอนิกส์**

แบงก์กรุงไทย (KTB) ขานรับมาตรการลดหย่อนภาษีกระตุ้นท่องเที่ยวเมืองรอง สนับสนุนผู้ประกอบการออกใบกำกับภาษีอิเล็กทรอนิกส์ ผ่าน Krungthai e-Tax Invoice/e-Receipt ด้วยการจัดทำและนำส่งใบกำกับภาษีอิเล็กทรอนิกส์อัตโนมัติผ่านผู้ประกอบการ

## (Short Sales) ข้อมูลธุรกรรมขายชอร์ต

Symbol	Volume (Shares)	Value (Baht)	% Short Sale Volume Comparing with Main Board	% Short Sale Value Comparing with Main Board
(7 Jun'24)				
1 BDMS	8,831,700	241,102,725	20.64	20.67
2 PTT	7,193,900	230,055,200	21.37	21.31
3 AOT	2,743,700	168,520,575	6.52	6.51
4 IVL-R	7,660,100	161,185,290	28.04	28.01
5 BBL	1,204,400	160,965,400	10.2	10.19
6 CPALL	2,449,700	142,029,825	15.91	15.9
7 AOT-R	2,266,200	139,325,375	5.39	5.38
8 KTB	6,985,300	122,790,130	7.08	7.07
9 CPALL-R	1,957,300	113,417,125	12.71	12.7
10 ADVANC	522,400	109,864,400	6.56	6.55
11 DELTA-R	1,418,900	106,248,975	16.16	16.13
12 AWC-R	29,020,500	104,186,164	21.06	21.03
13 PTTEP-R	675,400	103,093,700	13.67	13.66
14 INTUCH-R	1,379,800	96,537,125	9.25	9.26
15 PTTGC	2,814,400	92,917,075	13.45	13.51
16 BTS-R	18,526,100	91,193,446	9.13	9.11
17 KTB-R	5,133,500	90,458,420	5.21	5.21
18 SCB-R	852,700	89,081,850	16.23	16.2
19 EA-R	4,089,200	88,368,320	11.37	11.27
20 KBANK	681,100	87,496,550	8.96	8.95
21 BANPU-R	15,680,500	80,747,775	15.41	15.38
22 PTTGC-R	2,407,400	78,994,775	11.51	11.48
23 OSP-R	2,923,700	68,032,470	10.89	10.93
24 PTT-R	2,092,100	66,946,800	6.21	6.2
25 EA	3,082,000	66,755,290	8.57	8.51
26 TTB	38,855,600	65,106,150	12.53	12.51
27 OR-R	3,548,900	61,126,970	10.54	10.55
28 AWC	16,313,200	58,580,910	11.84	11.82
29 OR	3,319,900	57,324,640	9.86	9.89
30 TOP-R	1,074,000	55,399,675	8.78	8.77
31 INTUCH	782,900	54,456,550	5.25	5.22
32 TIDLOR-R	2,677,200	52,812,250	22.91	22.87
33 BANPU	9,617,400	49,717,450	9.45	9.47
34 SCB	467,300	48,831,150	8.89	8.88
35 TRUE	5,458,300	46,246,820	6.61	6.59
36 GPSC-R	1,019,500	44,672,100	15.92	15.89
37 BH-R	167,000	40,724,800	15.05	15.01
38 BTS	8,235,100	40,631,012	4.06	4.06
39 MINT-R	1,263,100	38,539,400	14.79	14.73
40 BDMS-R	1,396,100	38,098,825	3.26	3.27
41 MINT	1,234,900	37,961,150	14.46	14.51
42 IVL	1,734,900	36,638,000	6.35	6.37
43 STA	1,484,000	34,866,040	3.28	3.25
44 PTTEP	227,700	34,735,050	4.61	4.6
45 OSP	1,490,600	34,636,420	5.55	5.56
46 BEM	4,459,900	34,318,590	18.67	18.68
47 WHA	6,337,800	34,262,175	12.06	12.01
48 SCGP-R	1,000,200	33,714,825	26.07	26.06
49 COM7	1,857,800	31,394,220	19.68	19.62
50 TOP	603,600	31,052,175	4.93	4.92
51 CBG-R	429,000	30,536,100	17.97	17.98
52 CPF	1,327,400	29,855,630	9.39	9.37
53 HANA-R	703,700	29,088,625	7.79	7.8
54 BEM-R	3,658,000	28,144,915	15.32	15.32

Source: SETSMART

## ข้อมูลแบบรายงานการเปลี่ยนแปลงการถือหลักทรัพย์และสัญญาซื้อขายล่วงหน้าของผู้บริหาร (แบบ 59)

ชื่อบริษัท	ชื่อผู้บริหาร	ประเภทหลักทรัพย์	วันที่ได้มา/ จำหน่าย	จำนวน	ราคา	วิธีการได้มา/ จำหน่าย
BKI	นาง ถิณทิรา ไสภณพนิช	หุ้นสามัญ	07/06/2567	631,457	-	ขาย
BA	นางสาว ตริศรัณย์ สัตตะกะลิน	หุ้นสามัญ	05/06/2567	6,500	21.8	ขาย
KCG	นาย ทงธรรม เพียรพัฒน์วิทย์	หุ้นสามัญ	06/06/2567	13,800	9.94	ซื้อ
KCG	นาย ทงธรรม เพียรพัฒน์วิทย์	หุ้นสามัญ	06/06/2567	5,000	9.92	ซื้อ
JR	นาย จรัญ วิวัฒน์แจษฎาภูมิ	หุ้นสามัญ	06/06/2567	18,200	4.26	ซื้อ
JR	นาย ชีรนนท์ วิวัฒน์แจษฎาภูมิ	หุ้นสามัญ	06/06/2567	6,400	4.27	ซื้อ
JR	นาย ชีรนนท์ วิวัฒน์แจษฎาภูมิ	หุ้นสามัญ	06/06/2567	2,000	4.28	ซื้อ
JMART	นาย อติศักดิ์ สุขุมวิทยา	หุ้นสามัญ	06/06/2567	100,000	12	ซื้อ
SCM	นาย สุชาติ ธนฐิติพันธ์	หุ้นสามัญ	06/06/2567	100,000	3.56	ซื้อ
CAZ	นาย หวัง ยอบ จี	หุ้นสามัญ	29/05/2567	30,100	3.54	ขาย
CAZ	นาย หวัง ยอบ จี	หุ้นสามัญ	04/06/2567	10,200	3.48	ขาย
CAZ	นาย หวัง ยอบ จี	หุ้นสามัญ	04/06/2567	30,000	3.48	ขาย
CAZ	นาย หวัง ยอบ จี	หุ้นสามัญ	05/06/2567	45,500	3.38	ขาย
SUPER	นาย จอมทรัพย์ โลจายะ	หุ้นสามัญ	27/05/2567	150,000	0.3	ซื้อ
SUPER	นาย จอมทรัพย์ โลจายะ	หุ้นสามัญ	04/06/2567	3,000,000	0.3	ซื้อ
				Revoked by Reporter		
SUPER	นาย จอมทรัพย์ โลจายะ	หุ้นสามัญ	04/06/2567	3,000,000	0.3	ซื้อ
NUSA	พลเอก พงษ์เทพ เทศประทีป	หุ้นสามัญ	07/06/2567	200,000	5.5	ขาย
CPN	นางสาว วลัยฉา จิราธิวัฒน์	หุ้นสามัญ	05/06/2567	11,700	58	ซื้อ
CPN	นางสาว วลัยฉา จิราธิวัฒน์	หุ้นสามัญ	06/06/2567	75,600	57.5	ซื้อ
SINO	นางสาว อรชพร วิทยศักดิ์พันธ์	หุ้นสามัญ	06/06/2567	10,000	1.4	ซื้อ
SINO	นางสาว อรชพร วิทยศักดิ์พันธ์	หุ้นสามัญ	06/06/2567	10,000	1.4	ซื้อ
SINO	นางสาว อรชพร วิทยศักดิ์พันธ์	หุ้นสามัญ	06/06/2567	10,000	1.4	ซื้อ
DDD	นาย สราวุฒิ พรพัฒน์นารักษ์	หุ้นสามัญ	06/06/2567	7,500	8.25	ซื้อ
DEXON	นาย มาร์ติน สตุวิต	NVDR อ้างอิง หุ้นสามัญ	06/06/2567	490,000	2.01	ซื้อ
PROSPECT	นาย วรสิทธิ์ โภคาชัยพัฒน์	หน่วยทรัสต์	27/05/2567	83,212,061	9.39	โอน
				Revoked by Reporter		
PROSPECT	นาย วรสิทธิ์ โภคาชัยพัฒน์	หน่วยทรัสต์	27/05/2567	83,212,061	9.39	โอน
WHAIR	นาย ไกรลักษณ์ อัครฉัตรโรจน์	หน่วยทรัสต์	06/06/2567	10,000	5.75	ซื้อ

Source: www.sec.or.th



## ข้อมูลแบบรายงานการเปลี่ยนแปลงการถือหลักทรัพย์สินและสัญญาซื้อขายล่วงหน้าของผู้บริหาร (แบบ 59) (ต่อ)

ชื่อบริษัท	ชื่อผู้บริหาร	ประเภทหลักทรัพย์	วันที่ได้มา/ จำหน่าย	จำนวน	ราคา	วิธีการได้มา/ จำหน่าย
TPIPL	นาย ภากร เลี้ยวไพรัตน์	หุ้นสามัญ	06/06/2567	11,735,000	1.36	ซื้อ
TSTE	นาย ประภาส ชุตติมาวรรณ	หุ้นสามัญ	06/06/2567	8,900	11.84	ซื้อ
CREDIT	นาย รอยย์ ภูนารา	หุ้นสามัญ	06/06/2567	15,200	19.37	ซื้อ
TNR	นาย ปฐมพงศ์ ชูพยัคฆ์	หุ้นสามัญ	06/06/2567	3,800	11.1	ซื้อ
TNR	นาย ปฐมพงศ์ ชูพยัคฆ์	หุ้นสามัญ	07/06/2567	13,000	11.1	ซื้อ
BCP	น.ส. ภัทรวรี ชินกุลกิจนิวัฒน์	หุ้นสามัญ	06/06/2567	10,000	36.75	ซื้อ
BCP	นาย ชัยวัฒน์ โค้ววิสารัช	หุ้นสามัญ	06/06/2567	4,400	36.5	ซื้อ
BTS	นาย กวิน กาญจนพาสณ์	หุ้นสามัญ	06/06/2567	12,019,000	4.94	ซื้อ
EA	นาย อมร ทรัพย์ทวีกุล	หุ้นสามัญ	04/06/2567	500,000	22.5	ซื้อ
PSG	นาย ชัยยศ จิรวรรกุล	หุ้นสามัญ	04/06/2567	500,000	0.62	ขาย
MBAX	นาย สุรัชย์ อัศวแก้วมงคล	หุ้นสามัญ	06/06/2567	10,000	3.04	ซื้อ
MAGURO	นาย จักรกฤติ สายสมบูรณ์	หุ้นสามัญ	05/06/2567	1,402,800	15.9	ขาย
MAGURO	นาย รณกาจ ชินสำราญ	หุ้นสามัญ	05/06/2567	1,402,400	15.9	ขาย
MAGURO	นาย เอกฤกษ์ แสงเสรีดำรง	หุ้นสามัญ	05/06/2567	1,402,600	15.9	ขาย
MASTER	นางสาว ลภัสวรา เลิศภาณุโรจ	หุ้นสามัญ	27/05/2567	6,285,865	-	รับโอน
MGC	นางสาว ศุภลกานต์ ธรรมชนวนวิริยะ	หุ้นสามัญ	14/05/2567	25,000	4.96	ซื้อ
MOONG	นาย ทงธรรม เพียรพัฒนานวิทย์	หุ้นสามัญ	06/06/2567	8,000	2.16	ซื้อ
MAJOR	นาย วิชา พูลวรลักษณ์	หุ้นสามัญ	06/06/2567	160,000	13.16	ซื้อ
MJD	นาย สุริยา พูลวรลักษณ์	หุ้นสามัญ	06/06/2567	200	1.23	ซื้อ
MJD	นาย สุริยา พูลวรลักษณ์	หุ้นสามัญ	06/06/2567	33,000	1.24	ซื้อ
YONG	นาย วิทวัส รุ่งเรืองผล	หุ้นสามัญ	06/06/2567	100,000	1.98	ซื้อ
JUBILE	นาย วิโรจน์ พรประภคต	หุ้นสามัญ	06/06/2567	11,700	14.3	ซื้อ
LPH	นาย กุณฑล นาคพรหม	หุ้นสามัญ	06/06/2567	61,500	4.68	ขาย
LPH	นาย ปราโมทย์ ภู่นานนท์	หุ้นสามัญ	06/06/2567	25,000	4.68	ซื้อ
SFLEX	นาย เอก พิจารณ์จิตร	หุ้นสามัญ	04/06/2567	3,000,000	3.08	ขาย
SFLEX	นาย เอก พิจารณ์จิตร	หุ้นสามัญ	06/06/2567	2,000,000	3.22	ขาย
ECF	นาย กิตติพัชญ์ สุขสวัสดิ์	หุ้นสามัญ	06/06/2567	100,000	0.63	ซื้อ
ECF	นาย พชรฐณพงษ์ สุขสวัสดิ์	หุ้นสามัญ	06/06/2567	60,000	0.63	ซื้อ
EKH	นาง พิชามณีย์ พัฒนปยุณาภิรมย์	หุ้นสามัญ	04/06/2567	10,000	7.15	ซื้อ
EKH	นาย เมธา วนดิลก	หุ้นสามัญ	04/06/2567	20,000	7.13	ซื้อ
APO	นาย จิตบุญย์ รังนกใต้	หุ้นสามัญ	06/06/2567	100,000	1.36	ซื้อ
MCS	นางสาว มัธวรงค์ ศรีศักดิ์	หุ้นสามัญ	04/06/2567	10,000	7.65	ซื้อ

Source: www.sec.or.th

แบบรายงานการได้มาหรือจำหน่ายหลักทรัพย์ของกิจการ (แบบ 246-2)  
(Corporate Share Trade)

หลักทรัพย์	ชื่อผู้ได้มา/ จำหน่าย	วิธีการ	ประเภท หลักทรัพย์	% ก่อน ได้มา/ จำหน่าย	% ได้มา/ จำหน่าย	% หลัง ได้มา/ จำหน่าย	วันที่ได้มา/ จำหน่าย	% ก่อน ได้มา/ จำหน่าย (กลุ่ม)	% ได้มา/ จำหน่าย (กลุ่ม)	% หลัง ได้มา/ จำหน่าย (กลุ่ม)
TVDH	นาย วโรตม์ หน่อ แก้ว	ได้มา	หุ้น	4.9276	0.992	5.9196	31/05/2567	4.9276	0.992	5.9196

Source: www.sec.or.th

กำหนดการประชุมคณะกรรมการนโยบายการเงิน (กนง.) ประจำปี 2567

ครั้งที่	วันแถลงผลการประชุม กนง.
1	พุธที่ 7 ก.พ.2567 (คงอัตราดอกเบี้ย 2.50% ต่อปี)
2	พุธที่ 10 เม.ย.2567 (คงอัตราดอกเบี้ย 2.50% ต่อปี)
3	พุธที่ 12 มิ.ย.2567
4	พุธที่ 21 ส.ค.2567
5	พุธที่ 16 ต.ค.2567
6	พุธที่ 18 ธ.ค.2567

ที่มา : ธนาคารแห่งประเทศไทย

## Foreign Portfolio Investment

(Unit: US\$ Mn)

Country	Date	Daily	WTD	MTD	QTD	YTD	12M	YoY
Thailand	07/06/2024	(13.5)	(165.5)	(165.5)	(512.8)	(2,446.2)	(5,038.7)	(4,071.1)
Japan	31/05/2024		1,792.6	9,909.6	29,717.3	40,122.3	33,174.8	3,980.2
Indonesia	07/06/2024	(54.9)	(144.0)	(144.0)	(2,165.0)	(479.3)	(2,201.6)	(2,933.3)
S. Korea	10/06/2024	(101.1)	(101.1)	970.4	2,088.4	14,277.1	15,039.9	1,616.3
Vietnam	07/06/2024	(19.2)	(60.1)	(60.1)	(772.0)	(1,173.1)	(1,942.7)	(2,974.5)
Sri Lanka	07/06/2024	(0.5)	(1.2)	(1.2)	(2.0)	(27.4)	(16.7)	(104.8)
Malaysia	06/06/2024	34.9	74.2	74.2	100.7	(85.9)	140.6	1,487.7
Philippines	07/06/2024	6.6	(35.6)	(35.6)	(621.4)	(458.8)	(744.5)	445.9
India	06/06/2024	(811.2)	(2,029.4)	(2,029.4)	(6,149.4)	(4,791.0)	11,465.6	(563.0)
Taiwan	07/06/2024	(175.2)	(64.8)	(64.8)	(2,184.7)	2,544.7	(1,983.3)	2,074.2

Source: Bloomberg

## ข้อมูลต่างชาติซื้อขาย NVDR

(ณ วันที่ 7 มิ.ย. 67)

## NVDR TOP 5 BUY

ชื่อหลักทรัพย์	ซื้อ (ล้านบาท)	ขาย (ล้านบาท)	รวม (ล้านบาท)	สุทธิ (ล้านบาท)	มูลค่าการซื้อขายทั้งหมด (ล้านบาท)	สัดส่วนการซื้อขาย ผ่าน NVDR (%)
AOT	895.2	437.57	1,332.77	457.63	2,597.76	25.65
BBL	509.79	118.67	628.46	391.12	1,580.72	19.88
KTB	655.29	341.2	996.49	314.09	1,735.96	28.7
ADVANC	420.06	260.37	680.42	159.69	1,700.93	20
CPALL	282.83	168.17	451	114.66	893.19	25.25

## NVDR TOP 5 SELL

ชื่อหลักทรัพย์	ซื้อ (ล้านบาท)	ขาย (ล้านบาท)	รวม (ล้านบาท)	สุทธิ (ล้านบาท)	มูลค่าการซื้อขายทั้งหมด (ล้านบาท)	สัดส่วนการซื้อขาย ผ่าน NVDR (%)
HANA	36.65	165.22	201.87	-128.57	372.78	27.08
DELTA	164.75	283.98	448.73	-119.22	658.64	34.06
BTS	259.82	368.57	628.39	-108.75	1,002.01	31.36
LH	50.01	138.41	188.42	-88.4	181.36	51.95
PTTEP	234.12	319.57	553.69	-85.45	754.87	36.67

Source: www.settrade.com

## Economic Calendars – Thailand

Date Time	Event	Period	Survey	Actual	Prior	Revised
06/12/2024 14:05	BoT Benchmark Interest Rate	Jun-12	2.50%	--	2.50%	--
06/13/2024 10:30	Consumer Confidence Economic	May	--	--	56	--
06/13/2024 10:30	Consumer Confidence	May	--	--	62.1	--
06/14/2024 14:30	Gross International Reserves	Jun-07	--	--	--	--
06/14/2024 14:30	Forward Contracts	Jun-07	--	--	--	--
06/18/2024 06/24	Car Sales	May	--	--	46738	--
06/21/2024 14:30	Gross International Reserves	Jun-14	--	--	--	--
06/21/2024 14:30	Forward Contracts	Jun-14	--	--	--	--
06/24/2024 06/28	Customs Exports YoY	May	--	--	6.80%	--
06/24/2024 06/28	Customs Imports YoY	May	--	--	8.30%	--
06/24/2024 06/28	Customs Trade Balance	May	--	--	-\$1642m	--
06/26/2024 06/30	Mfg Production Index ISIC NSA YoY	May	--	--	3.43%	--
06/26/2024 06/30	Capacity Utilization ISIC	May	--	--	55.26	--
06/28/2024 14:00	BoP Current Account Balance	May	--	--	-\$40m	--
06/28/2024 14:30	Gross International Reserves	Jun-21	--	--	--	--
06/28/2024 14:30	Forward Contracts	Jun-21	--	--	--	--
06/28/2024 14:30	Exports YoY	May	--	--	5.80%	--
06/28/2024 14:30	Exports	May	--	--	\$22744m	--
06/28/2024 14:30	Imports YoY	May	--	--	6.40%	--
06/28/2024 14:30	Imports	May	--	--	\$22479m	--
06/28/2024 14:30	Trade Balance	May	--	--	\$265m	--
06/28/2024 14:30	BoP Overall Balance	May	--	--	\$938m	--
07/01/2024 07:30	S&P Global Thailand PMI Mfg	Jun	--	--	50.3	--
07/01/2024 14:30	Business Sentiment Index	Jun	--	--	48	--
07/05/2024 10:30	CPI YoY	Jun	--	--	--	--
07/05/2024 10:30	CPI NSA MoM	Jun	--	--	--	--
07/05/2024 10:30	CPI Core YoY	Jun	--	--	--	--
07/05/2024 14:30	Gross International Reserves	Jun-28	--	--	--	--
07/05/2024 14:30	Forward Contracts	Jun-28	--	--	--	--
07/08/2024 07/15	Consumer Confidence Economic	Jun	--	--	--	--
07/08/2024 07/15	Consumer Confidence	Jun	--	--	--	--
07/12/2024 14:30	Gross International Reserves	Jul-05	--	--	--	--
07/12/2024 14:30	Forward Contracts	Jul-05	--	--	--	--
07/18/2024 07/24	Car Sales	Jun	--	--	--	--
07/19/2024 14:30	Gross International Reserves	Jul-12	--	--	--	--
07/19/2024 14:30	Forward Contracts	Jul-12	--	--	--	--
07/24/2024 07/31	Customs Exports YoY	Jun	--	--	--	--

Source: Bloomberg

## RHB Guide to Investment Ratings

- Buy:** Share price may exceed 10% over the next 12 months  
**Trading Buy:** Share price may exceed 15% over the next 3 months, however longer-term outlook remains uncertain  
**Neutral:** Share price may fall within the range of +/- 10% over the next 12 months  
**Take Profit:** Target price has been attained. Look to accumulate at lower levels  
**Sell:** Share price may fall by more than 10% over the next 12 months  
**Not Rated:** Stock is not within regular research coverage

## Investment Research Disclaimers

RHB has issued this report for information purposes only. This report is intended for circulation amongst RHB and its affiliates' clients generally or such persons as may be deemed eligible by RHB to receive this report and does not have regard to the specific investment objectives, financial situation and the particular needs of any specific person who may receive this report. This report is not intended, and should not under any circumstances be construed as, an offer or a solicitation of an offer to buy or sell the securities referred to herein or any related financial instruments.

This report may further consist of, whether in whole or in part, summaries, research, compilations, extracts or analysis that has been prepared by RHB's strategic, joint venture and/or business partners. No representation or warranty (express or implied) is given as to the accuracy or completeness of such information and accordingly investors should make their own informed decisions before relying on the same.

This report is not directed to, or intended for distribution to or use by, any person or entity who is a citizen or resident of or located in any locality, state, country or other jurisdiction where such distribution, publication, availability or use would be contrary to the applicable laws or regulations. By accepting this report, the recipient hereof (i) represents and warrants that it is lawfully able to receive this document under the laws and regulations of the jurisdiction in which it is located or other applicable laws and (ii) acknowledges and agrees to be bound by the limitations contained herein. Any failure to comply with these limitations may constitute a violation of applicable laws.

All the information contained herein is based upon publicly available information and has been obtained from sources that RHB believes to be reliable and correct at the time of issue of this report. However, such sources have not been independently verified by RHB and/or its affiliates and this report does not purport to contain all information that a prospective investor may require. The opinions expressed herein are RHB's present opinions only and are subject to change without prior notice. RHB is not under any obligation to update or keep current the information and opinions expressed herein or to provide the recipient with access to any additional information. Consequently, RHB does not guarantee, represent or warrant, expressly or impliedly, as to the adequacy, accuracy, reliability, fairness or completeness of the information and opinion contained in this report. Neither RHB (including its officers, directors, associates, connected parties, and/or employees) nor does any of its agents accept any liability for any direct, indirect or consequential losses, loss of profits and/or damages that may arise from the use or reliance of this research report and/or further communications given in relation to this report. Any such responsibility or liability is hereby expressly disclaimed.

Whilst every effort is made to ensure that statement of facts made in this report are accurate, all estimates, projections, forecasts, expressions of opinion and other subjective judgments contained in this report are based on assumptions considered to be reasonable and must not be construed as a representation that the matters referred to therein will occur. Different assumptions by RHB or any other source may yield substantially different results and recommendations contained on one type of research product may differ from recommendations contained in other types of research. The performance of currencies may affect the value of, or income from, the securities or any other financial instruments referenced in this report. Holders of depositary receipts backed by the securities discussed in this report assume currency risk. Past performance is not a guide to future performance. Income from investments may fluctuate. The price or value of the investments to which this report relates, either directly or indirectly, may fall or rise against the interest of investors.

This report may contain comments, estimates, projections, forecasts and expressions of opinion relating to macroeconomic research published by RHB economists of which should not be considered as investment ratings/advice and/or a recommendation by such economists on any securities discussed in this report.

This report does not purport to be comprehensive or to contain all the information that a prospective investor may need in order to make an investment decision. The recipient of this report is making its own independent assessment and decisions regarding any securities or financial instruments referenced herein. Any investment discussed or recommended in this report may be unsuitable for an investor depending on the investor's specific investment objectives and financial position. The material in this report is general information intended for recipients who understand the risks of investing in financial instruments. This report does not take into account whether an investment or course of action and any associated risks are suitable for the recipient. Any recommendations contained in this report must therefore not be relied upon as investment advice based on the recipient's personal circumstances. Investors should make their own independent evaluation of the information contained herein, consider their own investment objective, financial situation and particular needs and seek their own financial, business, legal, tax and other advice regarding the appropriateness of investing in any securities or the investment strategies discussed or recommended in this report.

This report may contain forward-looking statements which are often but not always identified by the use of words such as "believe", "estimate", "intend" and "expect" and statements that an event or result "may", "will" or "might" occur or be achieved and other similar expressions.

Such forward-looking statements are based on assumptions made and information currently available to RHB and are subject to known and unknown risks, uncertainties and other factors which may cause the actual results, performance or achievement to be materially different from any future results, performance or achievement, expressed or implied by such forward-looking statements. Caution should be taken with respect to such statements and recipients of this report should not place undue reliance on any such forward-looking statements. RHB expressly disclaims any obligation to update or revise any forward-looking statements, whether as a result of new information, future events or circumstances after the date of this publication or to reflect the occurrence of unanticipated event

The use of any website to access this report electronically is done at the recipient's own risk, and it is the recipient's sole responsibility to take precautions to ensure that it is free from viruses or other items of a destructive nature. This report may also provide the addresses of, or contain hyperlinks to, websites. RHB takes no responsibility for the content contained therein. Such addresses or hyperlinks (including addresses or hyperlinks to RHB own website material) are provided solely for the recipient's convenience. The information and the content of the linked site do not in any way form part of this report. Accessing such website or following such link through the report or RHB website shall be at the recipient's own risk.

This report may contain information obtained from third parties. Third party content providers do not guarantee the accuracy, completeness, timeliness or availability of any information and are not responsible for any errors or omissions (negligent or otherwise), regardless of the cause, or for the results obtained from the use of such content. Third party content providers give no express or implied warranties, including, but not limited to, any warranties of merchantability or fitness for a particular purpose or use. Third party content providers shall not be liable for any direct, indirect, incidental, exemplary, compensatory, punitive, special or consequential damages, costs, expenses, legal fees, or losses (including lost income or profits and opportunity costs) in connection with any use of their content.

The research analysts responsible for the production of this report hereby certifies that the views expressed herein accurately and exclusively reflect his or her personal views and opinions about any and all of the issuers or securities analysed in this report and were prepared independently and autonomously. The research analysts that authored this report are precluded by RHB in all circumstances from trading in the securities or other financial instruments referenced in the report, or from having an interest in the company(ies) that they cover.

The contents of this report is strictly confidential and may not be copied, reproduced, published, distributed, transmitted or passed, in whole or in part, to any other person without the prior express written consent of RHB and/or its affiliates. This report has been delivered to RHB and its affiliates' clients for information purposes only and upon the express understanding that such parties will use it only for the purposes set forth above. By electing to view or accepting a copy of this report, the recipients have agreed that they will not print, copy, videotape, record, hyperlink, download, or otherwise attempt to reproduce or re-transmit (in any form including hard copy or electronic distribution format) the contents of this report. RHB and/or its affiliates accepts no liability whatsoever for the actions of third parties in this respect.

The contents of this report are subject to copyright. Please refer to Restrictions on Distribution below for information regarding the distributors of this report. Recipients must not reproduce or disseminate any content or findings of this report without the express permission of RHB and the distributors.

The securities mentioned in this publication may not be eligible for sale in some states or countries or certain categories of investors. The recipient of this report should have regard to the laws of the recipient's place of domicile when contemplating transactions in the securities or other financial instruments referred to herein. The securities discussed in this report may not have been registered in such jurisdiction. Without prejudice to the foregoing, the recipient is to note that additional disclaimers, warnings or qualifications may apply based on geographical location of the person or entity receiving this report.

The term "RHB" shall denote, where appropriate, the relevant entity distributing or disseminating the report in the particular jurisdiction referenced below, or, in every other case, RHB Investment Bank Berhad and its affiliates, subsidiaries and related companies.

## **RESTRICTIONS ON DISTRIBUTION**

### **Malaysia**

This report is issued and distributed in Malaysia by RHB Investment Bank Bhd. The views and opinions in this report are our own as of the date hereof and is subject to change. If the Financial Services and Markets Act of the United Kingdom or the rules of the Financial Conduct Authority apply to a recipient, our obligations owed to such recipient therein are unaffected. RHB Investment Bank Bhd has no obligation to update its opinion or the information in this report.

### **Thailand**

This report is issued and distributed in the Kingdom of Thailand by RHB Securities (Thailand) PCL, a licensed securities company that is authorised by the Ministry of Finance, regulated by the Securities and Exchange Commission of Thailand and is a member of the Stock Exchange of Thailand. The Thai Institute of Directors Association has disclosed the Corporate Governance Report of Thai Listed Companies made pursuant to the policy of the Securities and Exchange Commission of Thailand. RHB Securities (Thailand) PCL does not endorse, confirm nor certify the result of the Corporate Governance Report of Thai Listed Companies.

### **Indonesia**

This report is issued and distributed in Indonesia by PT RHB Sekuritas Indonesia. This research does not constitute an offering document and it should not be construed as an offer of securities in Indonesia. Any securities offered or sold, directly or indirectly, in Indonesia or to any Indonesian citizen or corporation (wherever located) or to any Indonesian resident in a manner which constitutes a public offering under Indonesian laws and regulations must comply with the prevailing Indonesian laws and regulations.

### **Singapore**

This report is issued and distributed in Singapore by RHB Bank Berhad (Singapore branch) which is a holder of a full bank licence and an exempt capital markets services licence and financial adviser regulated by the Monetary Authority of Singapore. RHB Bank Berhad (Singapore branch) may distribute reports produced by its respective foreign entities, affiliates or other foreign research houses pursuant to an arrangement under Regulation 32C of the Financial Advisers Regulations. Where the report is distributed in Singapore to a person who is not an Accredited Investor, Expert Investor or an Institutional Investor, RHB Bank Berhad (Singapore branch) accepts legal responsibility for the contents of the report to such persons only to the extent required by law. Singapore recipients should contact RHB Bank Berhad (Singapore branch) in respect of any matter arising from or in connection with the report.

## United States

This report was prepared by RHB is meant for distribution solely and directly to “major” U.S. institutional investors as defined under, and pursuant to, the requirements of Rule 15a-6 under the U.S. Securities and Exchange Act of 1934, as amended (the “Exchange Act”) via a registered U.S. broker-dealer as appointed by RHB from time to time. Accordingly, any access to this report via Bursa Marketplace or any other Electronic Services Provider is not intended for any party other than “major” US institutional investors (via a registered U.S broker-dealer), nor shall be deemed as solicitation by RHB in any manner. RHB is not registered as a broker-dealer in the United States and currently has not appointed a U.S. broker-dealer. Additionally, RHB does not offer brokerage services to U.S. persons. Any order for the purchase or sale of all securities discussed herein must be placed with and through a registered U.S. broker-dealer as appointed by RHB from time to time as required by the Exchange Act Rule 15a-6. For avoidance of doubt, RHB reiterates that it has not appointed any U.S. broker-dealer during the issuance of this report. This report is confidential and not intended for distribution to, or use by, persons other than the recipient and its employees, agents and advisors, as applicable. Additionally, where research is distributed via Electronic Service Provider, the analysts whose names appear in this report are not registered or qualified as research analysts in the United States and are not associated persons of any registered U.S. broker-dealer as appointed by RHB from time to time and therefore may not be subject to any applicable restrictions under Financial Industry Regulatory Authority (“FINRA”) rules on communications with a subject company, public appearances and personal trading. Investing in any non-U.S. securities or related financial instruments discussed in this research report may present certain risks. The securities of non-U.S. issuers may not be registered with, or be subject to the regulations of, the U.S. Securities and Exchange Commission. Information on non-U.S. securities or related financial instruments may be limited. Foreign companies may not be subject to audit and reporting standards and regulatory requirements comparable to those in the United States. The financial instruments discussed in this report may not be suitable for all investors. Transactions in foreign markets may be subject to regulations that differ from or offer less protection than those in the United States.

Please refer to the following link ([RHB Research Conflict Disclosures – Jun 2024](#)) and the Disclosure of Conflict of Interest in each of the research reports provided in this email for more details.

Kuala Lumpur	Singapore
<b>RHB Investment Bank Bhd</b> Level 3A, Tower One, RHB Centre Jalan Tun Razak Kuala Lumpur Malaysia Tel : +(60) 3 2302 8100 Fax : +(60) 3 2302 8134	<b>RHB Bank Berhad (Singapore branch)</b> 90 Cecil Street #04-00 RHB Bank Building Singapore 069531 Fax: +65 6509 0470
Jakarta	Bangkok
<b>PT RHB Sekuritas Indonesia</b> Revenue Tower, 11th Floor, District 8 - SCBD Jl. Jendral Sudirman Kav 52-53 Jakarta 12190 Indonesia Tel : +6221 509 39 888 Fax : +6221 509 39 777	<b>RHB Securities (Thailand) PCL</b> 10th Floor, Sathorn Square Office Tower 98, North Sathorn Road, Silom Bangrak, Bangkok 10500 Thailand Tel : +(66) 2 088 9999 Fax : +(66) 2 088 9799

สำนักงานใหญ่	สาขาที่ 1 สาขาหาดใหญ่	สาขาที่ 2 สาขาปิ่นเกล้า
เลขที่ 98 อาคารสาทรสแควร์ ออฟฟิศ ทาวเวอร์ ชั้นที่ 8,10 ถนนสาทรเหนือ แขวงสีลม เขตบางรัก กรุงเทพมหานคร 10500 Tel: +66(0)2-862-9999 Fax: +66(0)2-108-0999	127 – 129 ถนนศรีภูวนารถ ตำบลหาดใหญ่ อำเภอหาดใหญ่ จังหวัดสงขลา 90110 Tel: +66-74-891-999 Fax: +66-(0)74-891-924	เลขที่ 7/129 – 221 อาคารศูนย์การค้าเซ็นทรัลพลาซ่า ปิ่นเกล้า ชั้น 19 ถนนบรมราชชนนี แขวงอรุณอมรินทร์ เขตบางกอกน้อย กรุงเทพมหานคร 10700 Tel:+66(0)2-828-1555 Fax: +66-(0)2-828-1500
สาขาที่ 3 สาขาวิภาวดีรังสิต	สาขาที่ 4 สาขาเชียงใหม่	สาขาที่ 5 สาขาฉะเชิงเทรา
เลขที่ 89/1 อาคารเกษมทรัพย์ ชั้น 1 ถนนวิภาวดีรังสิต 314/1 หมู่ที่ 5 ต.สันทรายน้อย อ.สันทราย จ.เชียงใหม่ แขวงจอมพล เขตจตุจักร กรุงเทพมหานคร 10900 Tel:+66(0)2-035-9000 Fax:+66-(0)2-631-9099	50210 Tel: +66-(0)52-00-4999 Fax:+66-(0)5200-4998	เลขที่ 20 ถนนสุวินทวงศ์ ตำบลหน้าเมือง อำเภอเมืองฉะเชิงเทรา จังหวัดฉะเชิงเทรา 24000 Tel: +66(0)3302-1999 Fax: +66(0)2-3851-3435